

www.taisclub.ru

конкурс



Солнечный круг

г. Омск – 2016 г.

Результаты 2 тура

конкурс



Солнечный круг

конкурс



Солнечный круг

Подготовительная группа (максимально количество баллов – 27)

27 балл – 15% детей;

от 27 до 13 баллов – 77% детей;

от 13 до 1 балла – 8% детей.

конкурс



Солнечный круг

Старшая группа (максимально количество баллов –18)

18 баллов – 12% детей;
от 17 до 9 баллов – 81% детей;
от 8 до 1 баллов – 7% детей.

конкурс



Солнечный круг

Средняя группа (максимально количество баллов – 12)


12 баллов – 30% детей;
от 11 до 6 баллов – 63% детей;
от 5 до 1 баллов – 7% детей.

конкурс

Правильное решение
заданий

Солнечный круг

Подготовительная группа


Конкурс "Солнечный круг"
 «Здоровая еда полезна и вкусна»

Тур №2 (24.11.2016)
 Образовательная организация _____
 Регион _____
 Подготовительная группа _____

Фамилия _____
 Имя _____

1 Соедини линиями разного цвета (зеленого, синего, красного) похожие блюда/продукты питания. В клетках нарисуй то, что объединяет каждую группу.



мучка
 яйцо
 молоко

2 Выполни графический диктант, начиная от точки. Можешь самостоятельно придумать дополнительные детали и дорисовать их.



2 клетка вниз,
 1 клетка влево,
 2 клетки вниз,
 1 клетка по диагонали влево вниз,
 1 клетка вниз,
 1 клетка по диагонали влево вниз,
 1 клетка вниз,

3 Обведи те овощи и фрукты, которым соответствует предложенная схема.




1 клетка вниз,
 3 клетки вправо,
 1 клетка вверх,
 1 клетка вправо,
 1 клетка вверх,
 1 клетка вправо,

4 Раскрась натюрморт в нужные цвета, решив правильно примеры.



2	3	4	5	6	7

5 Накрой стол к обеду на одного человека. Нарисуй на нем необходимые столовые приборы и блюда.



Типичные ошибки в выполненных заданиях (подготовительная группа)

2 Выполни графический диктант, начиная от точки. Можешь самостоятельно придумать дополнительные детали и дорисовать их.

3 6

Не выполнена 2-я часть задания

2 Выполни графический диктант, начиная от точки. Можешь самостоятельно придумать дополнительные детали и дорисовать их.

0 6

Диктант выполнен не правильно

2 Выполни графический диктант, начиная от точки. Можешь самостоятельно придумать дополнительные детали и дорисовать их.

1 6

Симметричное изображение

5 Накрой стол к обеду на одного человека. Нарисуй на нем необходимые столовые приборы и блюда.

3 6

МДОУ «ТАВРИЧЕСКИЙ Д/Сол»
ВМСКАЯ ОБЛАСТЬ
КИСЬКОВА ДАЯНА

Выполнено в одном цвете/
изображены не все блюда

5 Накрой стол к обеду на одного человека. Нарисуй на нем необходимые столовые приборы и блюда.

2 6

Старшая группа



Конкурс
"Солнечный круг"

«Здоровая еда полезна и вкусна»

Тур №2 (24.11.2016)
Образовательная организация
Регион
Старшая группа

Фамилия
Имя

1

Найди лишний овощ и зачеркни его.
Ответов может быть несколько.



2

Сделай так, чтобы количество фруктов совпало с числом на тарелке.



3

Отгадай загадки. В пустых клетках нарисуй отгадки.

И уха он, и бульон,
Щи, рассольник - тоже он.
Он гороховый, капустный
И, конечно, очень вкусный.


Что за белые крупинки?
Не зерно и не снежинки.
Скисло молоко - и в срок
Получили мы ...

Что за белая водица
С фермы к нам в бидонах мчится?
Мы ответ нашли легко -
Это просто ...




4

Нарисуй в белых клетках над стаканами те овощи или фрукты, из которых может получиться такой сок.



5

Нарисуй в тарелках такую еду, которая считается полезной.



Типичные ошибки в выполненных заданиях (старшая группа)

3 Отгадай загадки. В пустых клетках нарисуй отгадки.

И уха он, и бульон,
Щи, рассольник - тоже он.
Он гороховый, капустный
И, конечно, очень вкусный.

Что за белые крупинки?
Не зерно и не снежинки.
Скисло молоко - и в срок
Получили мы ...

Что за белая вода?
С фермы к нам пришла.
Мы ответ нашли
Это просто ...

16

3 Отгадай загадки. В пустых клетках нарисуй отгадки.

И уха он, и бульон,
Щи, рассольник - тоже он.
Он гороховый, капустный
И, конечно, очень вкусный.

Что за белые крупинки?
Не зерно и не снежинки.
Скисло молоко - и в срок
Получили мы ...

Что за белая вода?
С фермы к нам пришла.
Мы ответ нашли
Это просто ...

26

5 Нарисуй в тарелках такую еду, которая считается полезной.

36

Рисунки не являются
легко угадываемыми

Средняя группа

Конкурс "Солнечный круг"

«Здоровая еда полезна и вкусна»

Тур №2 (24.11.2016)

Фамилия _____


Имя _____

1 Обведи то, что полезно есть на завтрак.


2 Продолжи ряд.

3 Сделай бутерброды с полезными продуктами питания. Дорисуй их на рисунках слева.

Типичные ошибки в выполненных заданиях (средняя группа)



Помощь взрослого /
одинаковые, похожие
работы



Турнир



ПУТЕШЕСТВИЙ
С ПОНИ

Работы выполняются дома вместе с родителями в виде исследовательской работы.

Прием заявок до **29 декабря.**



**3 тур конкурса «Солнечный круг»
состоится 19 января.**


Прием заявок до 29 декабря.



Семейная мастерская

**Прием выполненных работ
до 19 января!**

**К конкурсу еще можно
присоединиться!**



**ул. Красный Путь, 32
(ТК «Айсберг», 3 этаж)
т. (3812) 240-652, 486-488
info@ taisclub.ru, www.taisclub.ru**