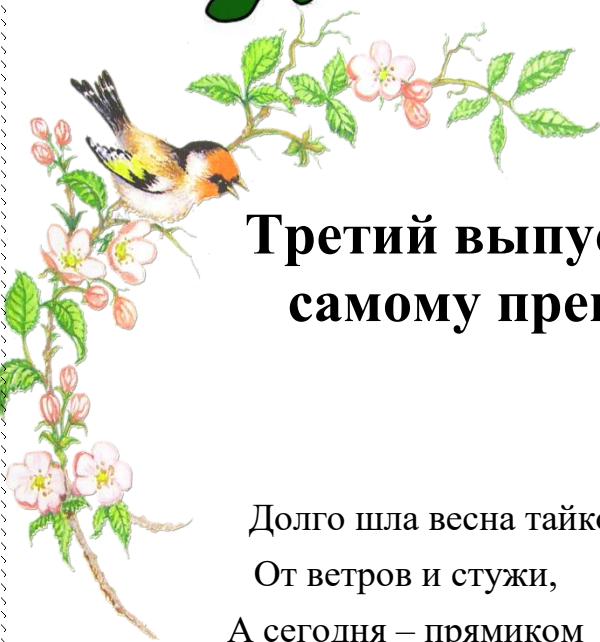


З Е Л Ё Н Ы Е Д Е Т И



3 ВЫПУСК. Весенний

**Третий выпуск нашей газеты посвящен
самому прекрасному времени года –
ВЕСНЕ!**

Долго шла весна тайком
От ветров и стужи,
А сегодня – прямоком
Шлёпает по лужам.

«Скоро, скоро быть теплу!» —
Эту новость первой
Барабанит по стеклу
Серой лапкой верба.

Гонит талые снега
С гомоном и звоном,

Чтобы выстелить луга
Бархатом зелёным.

Скоро тысячи скворцов
С домиком подружат,
Скоро множество птенцов
Выглянет наружу.

Тучи по небу пройдут.
И тебе впервые
На ладошку упадут
Капли дождевые...



Какие сюрпризы нам готовит весна

1 марта - начало весны.

К сожалению, весна наступает только календарная. Как правило, в этот день еще царствует зима, но у людей разительно меняется настроение в ожидании наступления первого тепла. И чтобы ускорить этот процесс наши предки встречали солнышко, отмечая праздник прихода весны.

8 марта - Международный Женский день.

Это один из самых романтических праздников, ведь это прекрасный повод для мужчин продемонстрировать, как они любят своих милых дам.

1 апреля – День смеха.

В странах Западной Европы и Америки этот день носит наименование – День Апрельского Дурака. Совсем неважно как люди называют этот день, важно, что 1 апреля по всему миру раздается громкий смех, происходят добрые дружеские розыгрыши и главное, что никто друг на друга не обижается.



1 мая - День весны и труда.



Во многих государствах всего мира 1 мая отмечается как День весны и труда. Раньше этот праздник назывался Международный день солидарности трудящихся. 1 мая 1886 года рабочий персонал предприятий города Чикаго вышел на улицы с требованиями улучшений условий своего существования. Демонстрации перешли в столкновения с полицией. Через год было решено объявить этот день праздником всех рабочих. В нашей стране Первомай долго носил революционную окраску, сейчас это один из наиболее любимых народом праздников.

9 мая - День Победы.

Все жители бывших советских республик прекрасно знают этот Великий праздник со слезами на глазах и с сединою на висках. 9 мая - День Великой Победы советской армии над фашистской Германией в Великой Отечественной войне 1941 – 1945 гг.



Как подготовиться к Пасхе?



8 апреля православные христиане будут встречать праздник **Святой Пасхи**. Праздники продлятся до вторника, когда на Радоницу принято поминать усопших и посещать кладбища. Каждый год отцы Церкви тщетно просят православных о трех вещах: не ездить на кладбище в первое же воскресенье, не прилеплять свечи к ограде храмов и не ставить покойникам стаканов. Пока тщетно.

Все приготовления к пасхальному столу принято делать в четверг Страстной недели, когда народ исповедуется и причащается. В этот день последний раз делается уборка в доме, моются окна, и готовится стол.

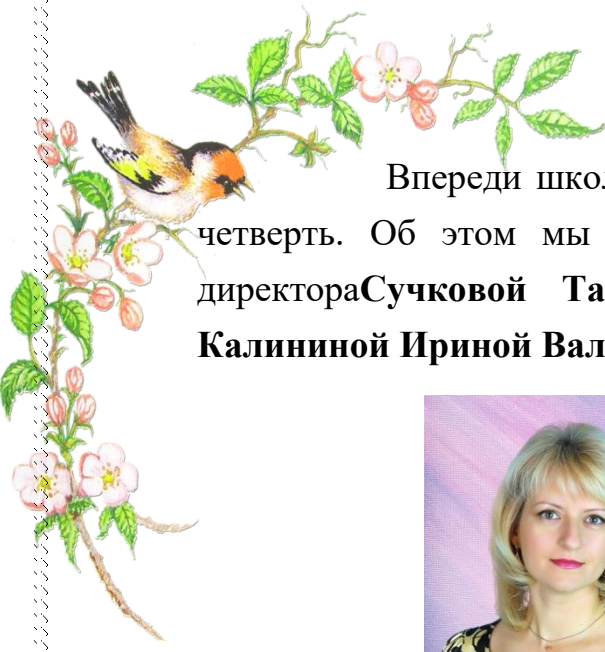
Тесто для куличей - "долгое", его ставят накануне вечером, утром несколько раз опускают, дают подняться и начинают выпекать. Из множества рецептов выберите подходящий, но запомните несколько советов. Закройте все форточки - это тесто боится сквозняка. Масло для кулича нельзя топить, его можно только растирать. Прежде чем добавлять орехи и изюм, вымойте их, высушите, обваляйте в муке, а после кладите в тесто. Белки на две минуты поставьте в морозильник, а затем взбивайте, поместив емкость на лед.

О яйцах тоже следует позаботиться заранее - вам не подойдут диетические яйца из магазина с несмываемой печатью; предпочтительнее белые, а не темные. Лучше всего их покупать на рынке - у них и скорлупа прочнее, и сами они свежее и вкуснее комбинатовских. Окрашенные яйца следует охладить в воде, вытереть и для блеска смазать постным маслом. Можно мокрые яйца обвалять в рисе, обмотать марлей и так варить, можно просто плотно обмотать нитками - на скорлупе остается белый рисунок. Пищевым красителям доверять не стоит, а вот наклейки, переводные картинки можно использовать. Клеить нужно пищевым клеем из крахмала или белка. Яйца принято класть на пророщенный овес, пшеницу или кресс-салат.



Все мы знаем с детства что, приветствуя человека в этот праздник, нужно говорить: «Христос Воскресе!» И отвечать на такие слова: «Воистину Воскресе!»

Светлой Вам Пасхи!



Впереди школьников ждёт завершающая учебный год четвёртая четверть. Об этом мы и поговорим с учителем физики, заместителем директора **Сучковой Татьяной Васильевной** и учителем математики **Калининой Ириной Валерьевной**.



Какие мероприятия состоятся в 4 четверти, учебные и творческие?

Т.В.: К 9 мая будет праздник. Обычно проходит митинг на ул. 75 Гвардейской Бригады будет день космонавтики. В лицее № 25 состоится научно-практическая конференция «Россия – космическая держава».

И.В.: Я за мероприятия не отвечаю, но к 9 мая явно будут мероприятия

Как Вы думаете, готовы ли ученики 9х и 11х классов к сдаче экзаменов?

Т.В.: Готовы. Особенно, ученики 11-х классов, они очень хорошо готовятся.

И.В.: Нет, еще не окончательно готовы.

Какие советы Вы можете дать экзаменуемым?

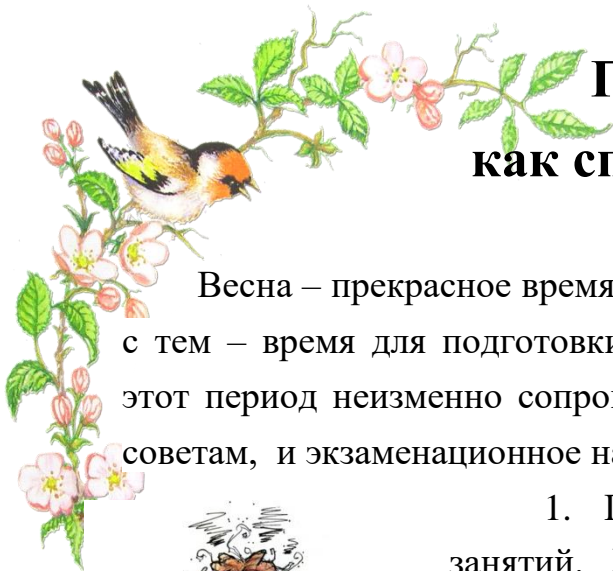
Т.В.: Побольше терпения, усидчивости, удачи. Сейчас как можно больше времени нужно тратить на подготовку к экзаменам, учить формулы по физике.

И.В.: Больше работать.

Сколько, по Вашему мнению, выпускников окончат школу с золотой медалью?

Т.В.: Думаю, человек пять таких будет.

И.В.: Это, конечно, классные руководители лучше знают. Думаю, человека три – четыре там наберется.



Готовимся к ЕГЭ: как справиться со стрессом.

Весна – прекрасное время года, пора цветения, пора обновления, и вместе с тем – время для подготовки к экзаменам. Для выпускников и их родителей этот период неизменно сопровождается волнением. Прислушайтесь к нашим советам, и экзаменационное напряжение не превратится в стресс.



1. При подготовке к экзаменам составь план занятий. Для начала определись, кто ты? "сова" или "жаворонок", и в зависимости от этого максимально используй утренние или вечерние часы.

2. Чередуй занятия и отдых. Оптимально: 40 минут занятий, затем 10 минут - перерыв.

3. Сначала подготовь место для занятий, убери со стола лишние вещи. Можно ввести в интерьер комнаты желтый и фиолетовый цвета, поскольку они повышают интеллектуальную активность.

4. Начни занятие с самого трудного раздела.

5. Тренируйся. В Интернете существуют множество онлайн тестов, которые ты можешь проходить с любого устройства.

6. Пойми, что волнение перед экзаменом - это вполне естественное состояние. Никогда не думай о провале. Дай себе следующую установку: у меня всё будет хорошо, я успешно сдам экзамены.

7. Многие считают: в последнюю ночь всё запомнится лучше. Это неправильно. Напротив, с вечера перестань готовиться, выспись как можно лучше, чтобы встать отдохнувшим.

8. В период подготовки к экзаменам увеличивается нагрузка на глаза. Выполняй упражнения для разминки глаз.

9. Не забывай в период подготовки к экзаменам о своём здоровье. Питание должно быть регулярным. Но не следует есть перед сном. Включи в рацион больше витаминов – овощей, фруктов, ягод.

10. Самое главное – помни, ты не один. Родители и педагоги всегда придут тебе на помощь и поддержат в трудный момент.



Во втором выпуске газеты «Зелёные Дети» проходил конкурс «Знатоки», в котором нужно было разгадать кроссворд. Хотим поблагодарить всех участников конкурса. Первыми правильный ответ принесли и стали победителями нашего конкурса:

I место - 8¹ класс

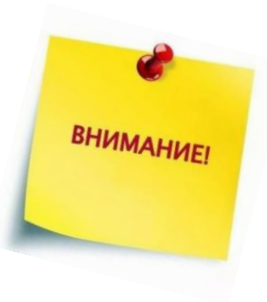
II место - 8² класс

III место - 3³ класс



Поздравляем наших победителей и призёров. Желаем дальнейших творческих успехов и не пропустите наш следующий конкурс «Весенние загадки».

Правило участия:



1. Прочитать все загадки в этом номере газеты.
2. Написать отгадки в нужном порядке на отдельном листочке (не в газете), подписать фамилию, имя и класс.
3. Сдать ответы в ящик «Зелёные Дети». Ответы принимаются только сегодня, 23 марта до 15:00.

ЗАГАДКИ

1. Кленам, липам и дубочкам
Новые дарю листочки,
Милых пташек приглашаю
Возвратиться с юга
И на север провожаю
Зимушку-подругу.

2. За окном звенит она
И поет: "Пришла весна!
И холодные сосульки
Превратила в эти струйки!"
Слышно с крыши:
"Шлеп-шлеп-шлеп!"
Это маленький потоп.

3. Гнездышко из веток,
Для любимых деток.
Кто те детки — сорванцы?
Дружно просят есть...

4. Зимой лежал,
Весной побежал.

5. Весной зеленела,
Летом загорела.
Осень в сад пришла,
Красный факел зажгла.

6. На окне она в горшочках,
Есть томаты и цветочки.
Только началась весна,
А она уж зелена!

7. Раскаленная стрела
Дуб свалила у села.

Гл. редактор: Шукшина Н.Н.
Редакторская группа: Евтушенко Яна,
Медведева Ангелина, Потов Илья,
Саломатина Виктория, Сербигешева Мария.
Тираж: 30 экз.

